

高愛迪斯45期

鑲嵌的藝術

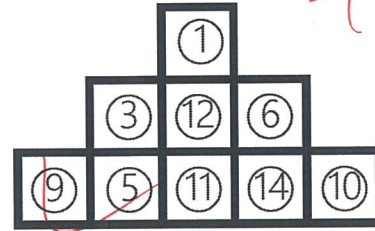


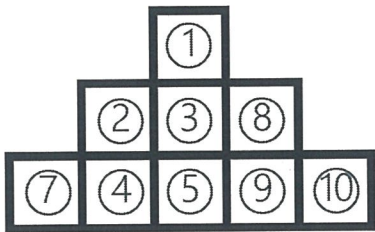
優

✓ 0 * + +
製作精美，
超優的作品
解題記錄

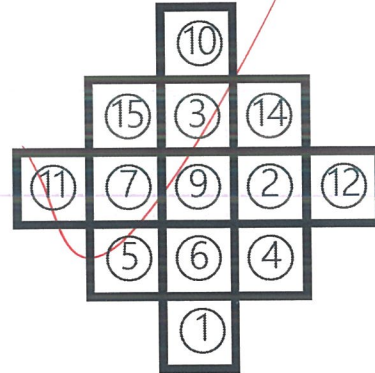
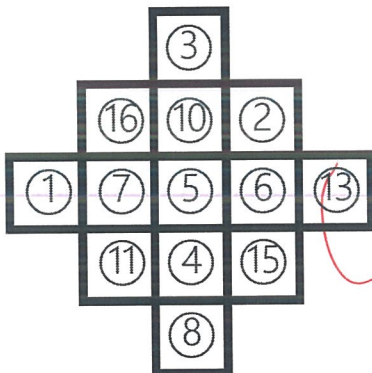
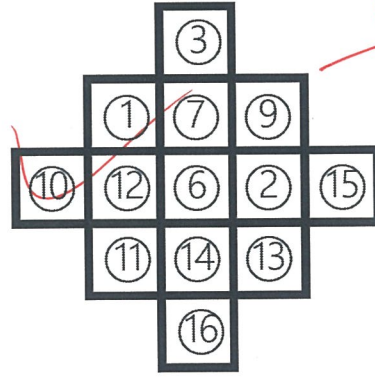
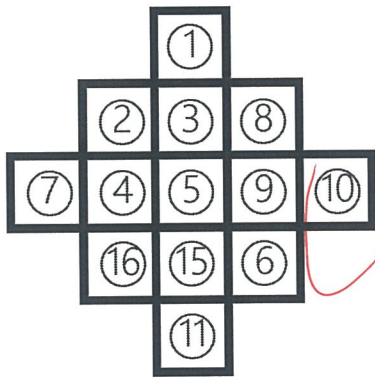
31 屆 12 號 杜時晴 製作

整理

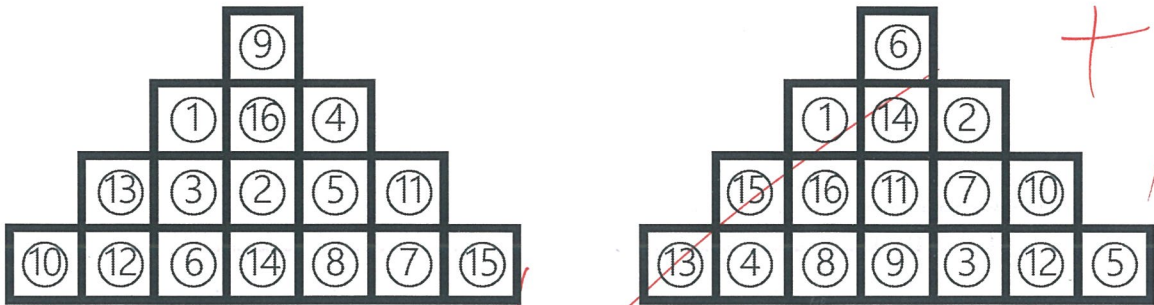
【問題一】使用 16 塊拼圖(附件一)中的任意 9 塊，拼成如下的圖形，四周圍會有部分小小突出，完成解答後，請將編號填入方格中。請拼出 4 種 (旋轉後相同算同一種)! (1★)



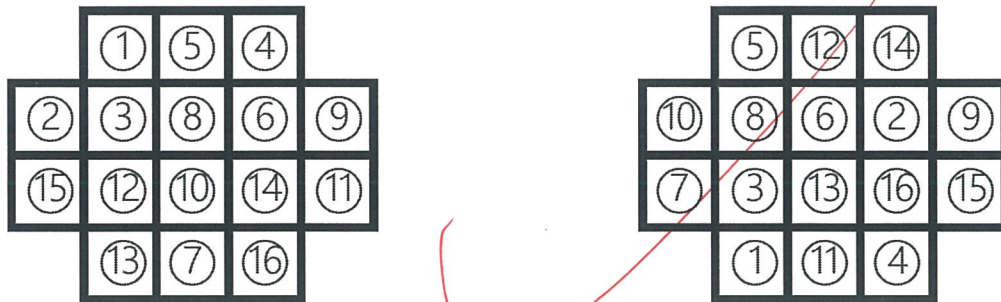
【問題二】使用 16 塊拼圖(附件一)中的任意 13 塊，拼成如下的圖形，四周圍會有部分小小突出，完成解答後，請將編號填入方格中。請拼出 4 種 (旋轉後相同算同一種)! (2★)



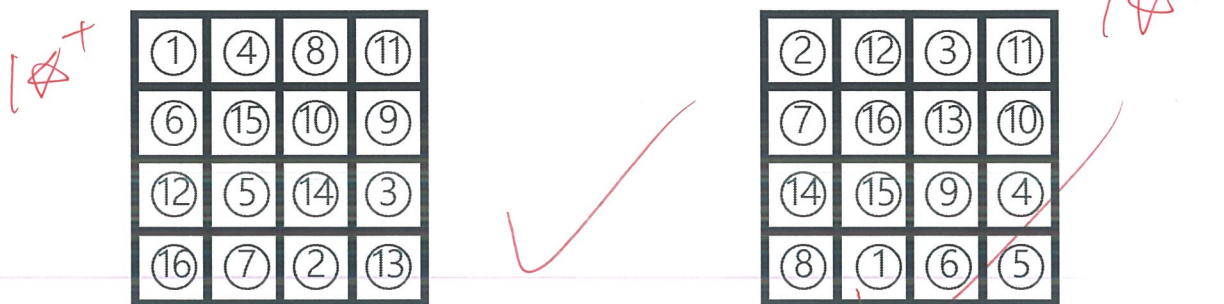
【問題三】請使用 16 塊拼圖，拼成如下的圖形，四周圍會有部分小小突出，完成解答後，請將編號填入方格中。
請拼出 2 種 (旋轉後相同算同一種)! (1★)



【問題四】請使用 16 塊拼圖，拼成如下的圖形，四周圍會有部分小小突出，完成解答後，請將編號填入方格中。
請拼出 2 種 (旋轉後相同算同一種)! (2★)



【問題五】請使用 16 塊拼圖，拼成如下的圖形，四周圍會有部分小小突出，完成解答後，請將編號填入方格中。(2★)

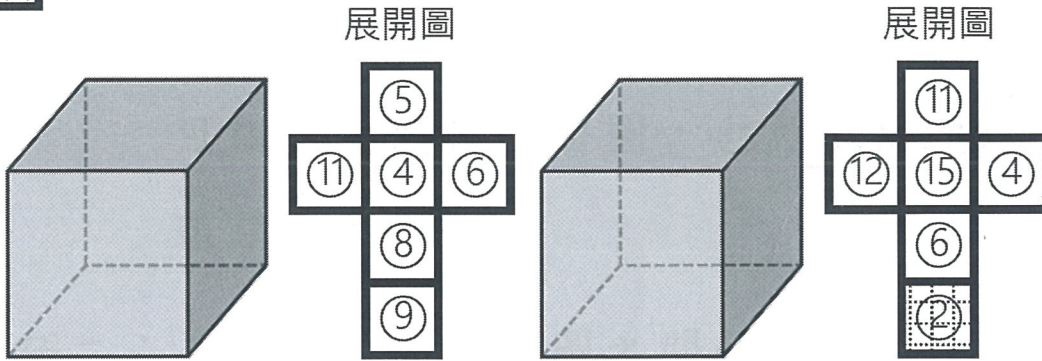


(翻面拼成功者一題得 1★，同一面拼成功者得 1★+，這一題可翻面)

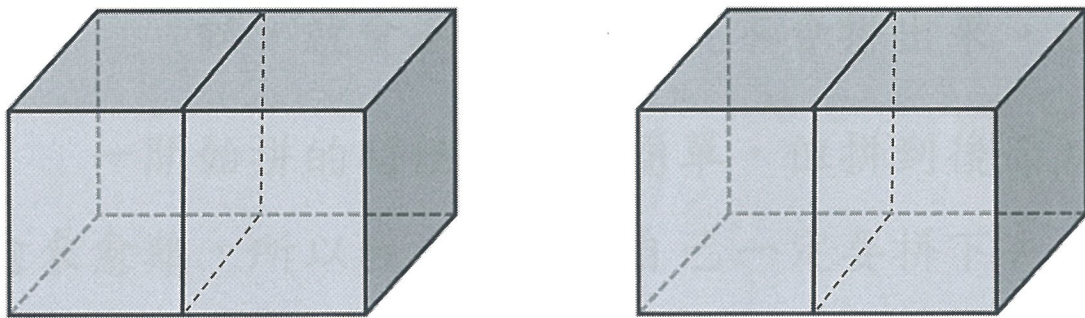
【問題六】請使用 16 塊拼圖中的任意 6 塊，拼成如下的圖形，請將突出的部分折疊並完整的嵌合成正立方體，完成解答後，請將編號填在面上。並將正方體作品寫上名字交給級任導師。(可翻面 1★)




: 表示翻面



【問題七】請使用 16 塊拼圖中的任意 10 塊，拼成如下的圖形，請將突出的部分折疊並完整的嵌合成正立方體，完成解答後，請將編號填在面上。並將完成的作品寫上名字交給級任導師。(可翻面 1★)



: 表示翻面



★截止日期：108 年 5 月 3 日(星期五)下午 4 : 00

杜時晴的心得感想：

其實，拼這些拼圖是有技巧的。

技巧一：先觀察每個拼圖可以拼進的位置，這樣可以快速的找到拼圖，也可以快速地知道這樣不行了。

技巧二：先觀察拼圖與拼圖之間的關係，這樣當某個拼圖在上面時，可以快速地知道哪一個拼圖可以拼在一起。

技巧三：拼這些題目一定要有**耐心**，沒有耐心的話，就會不想再拼，就不會拼出來。

一開始拼的時候覺得很簡單，但拼到後面就愈來愈難，所以我就堅持我自己一定要拼下去，並且拼出來。我覺得我很沒有耐心，從這些題目中，我瞭解了耐心的重要性，希望我能變得有耐心點。